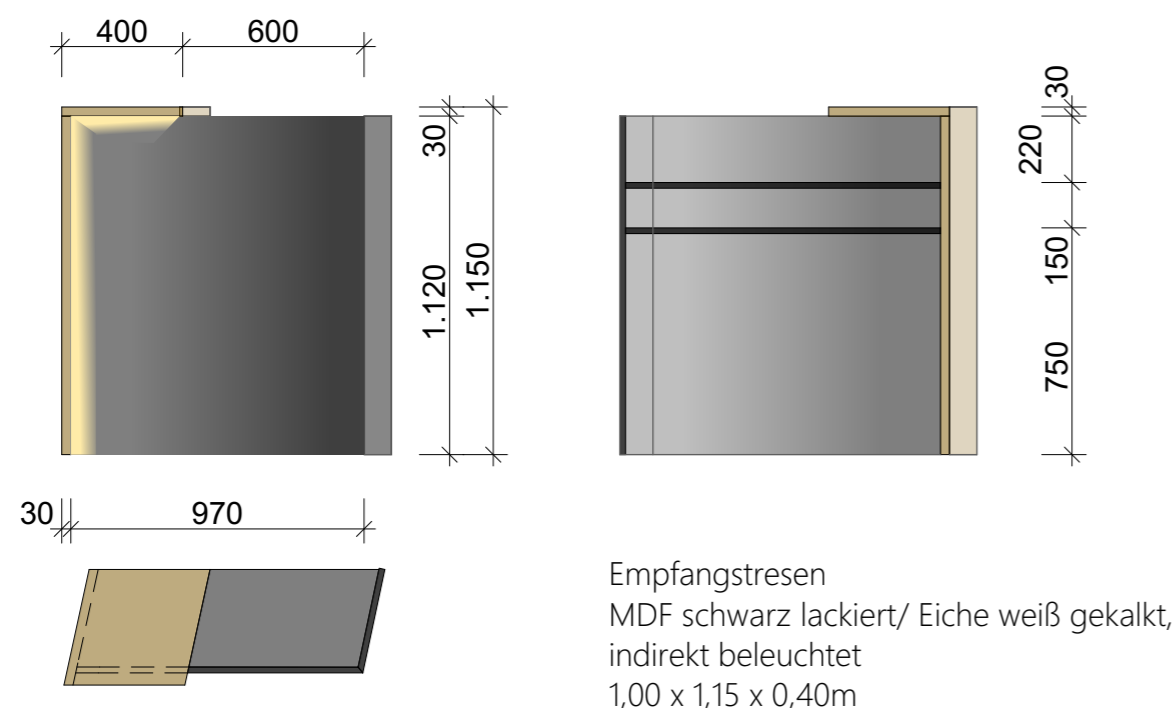
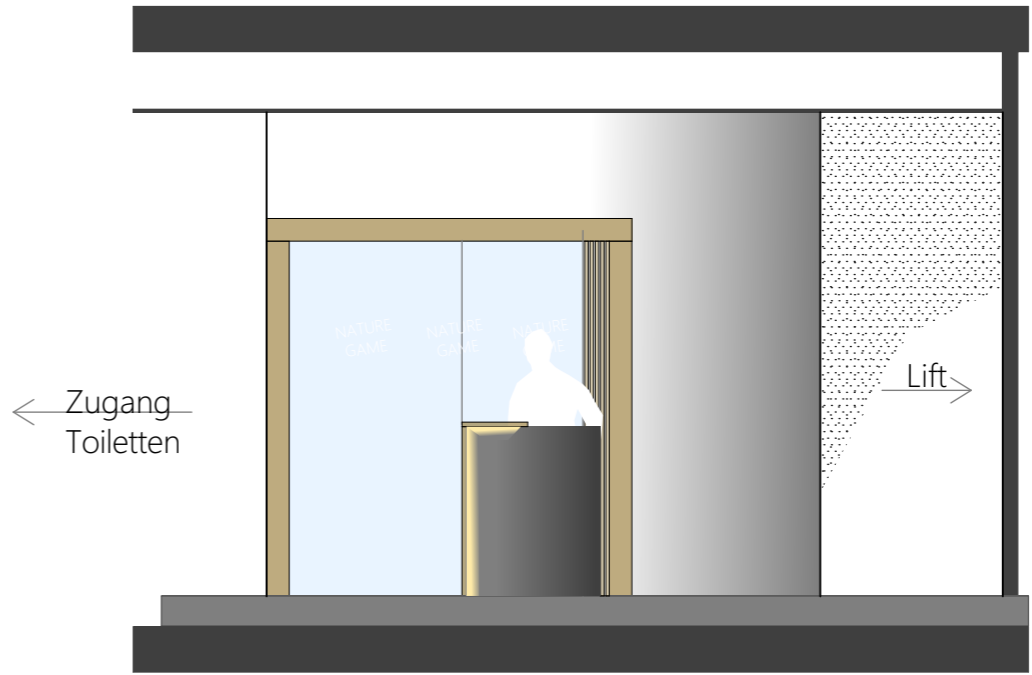


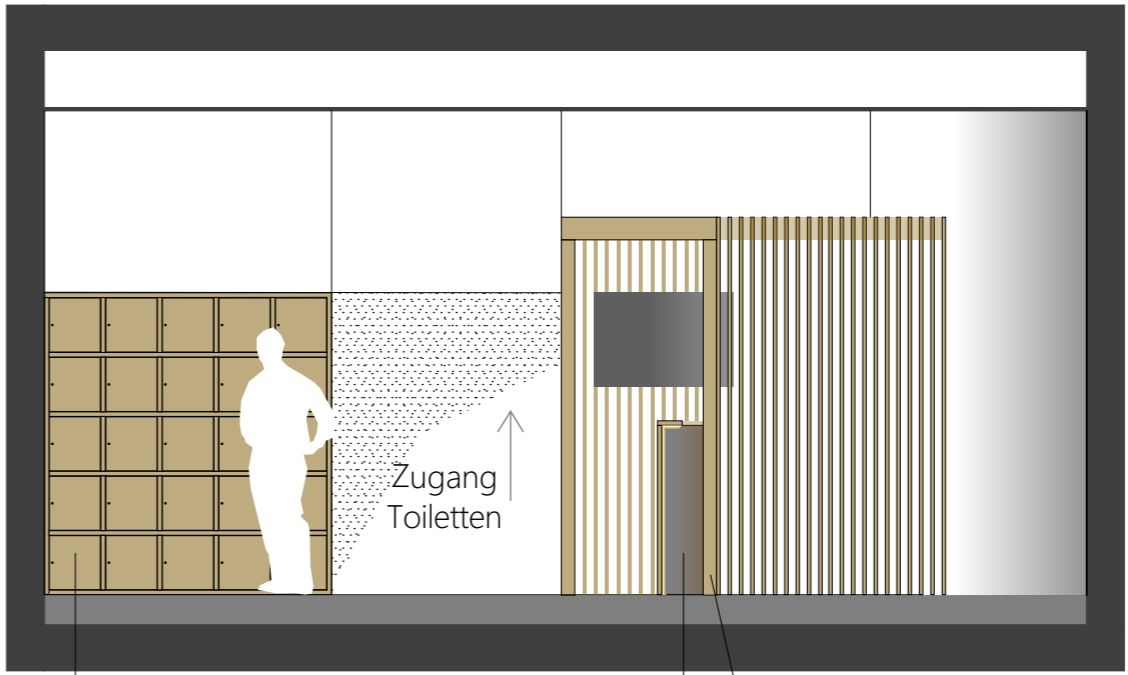
**Grundriss**



**Empfangstresen**



**Ansicht Eingang**



Schließfächer  
MDF schwarz lackiert  
oder Eiche weiß gekalkt  
1,90 x 2,00 x 0,45m

Empfangstresen  
MDF schwarz lackiert/ Eiche  
weiß gekalkt, indirekt  
beleuchtet  
1,00 x 1,15 x 0,40m

Eingangsportal  
Lamellen Rahmen 2,50 x 2,50m  
Eiche weiß geölt/ gekalkt,  
Lamellen 150/ 30mm  
mit indirekter Beleuchtung

**Ansicht Richtung**

Alle Maße sind vor Ort zu überprüfen!

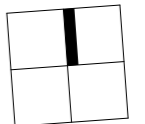
Den Planungsinhalt betriebsausschließlich den Innenausbau in dem Bereich des GEO.DOMs, im 1. UG, auf Grundlage der Planvorlage vom 17.08.2021.

Es wird davon ausgegangen, dass das Gebäude entsprechend der geltenden ÖIB-Richtlinien geplant und realisiert wird.

Hinweis: Die Anzahl der Toiletten nach ÖIB - Richtlinie 3 - Pkt. 2.3 unter Berücksichtigung der Geschosse EG und OG1 ist zu prüfen!

Der Entwurf ist geistiges Eigentum des Planers und Urheberrechtlich geschützt! Vervielfältigung und Weitergabe an Dritte erfolgt nur mit ausdrücklicher Genehmigung des Planverfassers! Bei Missbrauch bleiben Rechtliche Schritte vorbehalten!

Alle Planänderungen sind THE SPELL mitzuteilen.



Neuerrichtung Bergrestaurant Unterort A-9143 St. Michael ob Bleiburg

F.S. Immobilienverwaltung GmbH Schaenberg 4 9150 Bleiburg

Entwurfsplanung 1.UG - Ausstellung Eingangsbereich M 1/50, 1/25\_A3

planpunktschühr Brita Schühr Dipl.-Ing. (FH) Architektur Oberndorferstr. 22 85622 Feldkirchen

Funkt: +49/ 151/ 1279 2435 Funkt: +49/ 176/ 2350 8828

bs/ 11.10.2021

